

كَيْفَ تُعَدُّ دَرَسًا نَاجِحًا

أخي معلم العلوم

دائماً يحاول الإنسان الطموح أن يسلك أفضل الطرق لمبتغاة .. سعياً لتحقيق أهدافه سامية يعلوها رضى المولى عز وجل .. فيشغذ لها همته ، ويجمع لها قواه. لاسيما حينما يدرك أن الجانب الآخر لهذا الطريق هو مستقبل فلذة أكبادنا ، ثروة الأمة والأهل المنشود.

فهماً شاركتني هذا الأمل ..

أخوك المحب : محمد العزيز بن محسن المضواحي

مشرّف العلوم (فيزياء)

البداية

إن طريق النجاح دائماً يبدأ بخطوة ، ومع أنه قد يطول لكنه يبقى الأفضل . هذا النجاح الذي يحقق لك ذاتك ، ويعزز ثقتك بنفسك، ويمنحك الرضى الوظيفي الذي يفتقده الكثير ممن لم يسلكوا هذا الطريق ... ولهذا دعنا نبدأ هذه الخطوة .

خلال هذا البرنامج يسعدني أن نخطو هذه الخطوة سوياً عبر ثلاثة مراحل :

المرحلة الأولى : مرحلة الإعداد (ما قبل الدرس) .

المرحلة الثانية : مرحلة التنفيذ (أثناء عرض الدرس) .


المرحلة الثالثة : مرحلة التقويم (ما بعد الدرس) .

وقبل أن نخطو الخطوة الثانية يصحبك الله ويرعاك ، كان لابد من التنويه عن بعض معوقات هذا الطريق ومزالقه.

والآن دعنا نقف عند مدخل هذا الطريق ..

مرحلة ما قبل الدرس

وقت



المعلم ومهنة التعليم!!!




مرحلة ما قبل الدرس


المعلم ومهنة التعليم

إنها أمانة فاحملها كاملة و أدها

كاملة .




قف



مرحلة ما قبل الدرس

المعلم ومهنة التعليم

قف



الإخلاص لوجه الله تعالى :

مفتاح النجاح وديمومة المراقبة .




مرحلة ما قبل الدرس

المعلم ومهنة التعليم


الرغبة في التعليم .



قف



مرحلة ما قبل الدرس



المعلم ومهنة التعليم

🔔 أمور تساعدك على زيادة الرغبة في التعليم:

1 - استشعر الأجر العظيم من جراء التعليم .

2 - الطلاب أمانة بين يديك .

3 - اجعل عملك مجال تحد لك .

4 - تذكر أن عظماء التاريخ خرجوا من تحت أيدي المعلمين .


5 - تذكر ما سيؤول إليه طلابك في المستقبل ، وما هي

نظرتهم إليك .


مرحلة ما قبل الدرس

المعلم ومهنة التعليم

معرفة الخصائص العمرية والاجتماعية للمرحلة
الدراسية .




قف




مرحلة ما قبل الدرس

المعلم ومهنة التعليم

معرفة أهداف التدريس .




قف



مرحلة ما قبل الدرس

المعلم ومهنة التعليم

كن مبدعاً ، وابتعد عن الروتين .




قف




مرحلة ما قبل الدرس

المعلم ومهنة التعليم

أعد دروسك جيداً .



وقت



مرحلة ما قبل الدرس


المعلم ومهنة التعليم

🔔 خطوات الاعداد الجيد :

1 - قراءة المادة العلمية لموضوع الدرس
قراءة جيدة ، من كتاب الطالب .

2 - تحديد النقاط العامة (الحقائق، النظريات، المفاهيم، التعاريف....)
ثم تحديد النقاط التفصيلية لها .

قف



مرحلة ما قبل الدرس

المعلم ومهنة التعليم


3 - الرجوع إلى بعض المراجع المتصلة بالموضوع .

4 - حدد الاهداف السلوكية على ضوء النقاط التي حددتها مسبقاً .

5 - بلور خطة الدرس في ذهنك جيداً . ثم اختر الطريقة المناسبة له .

6- حاول ربط الدرس بحياة الطالب ، كل ما كان ذلك ممكناً .

قف



مرحلة ما قبل الدرس

المعلم ومهنة التعليم


7 - أعد متطلبات الدرس من وسائل تعليمية أو أجهزة علمية ، ثم تأكد من وجودها ومناسبتها للعرض .

8 - ابدأ في كتابة عناصر الدرس في دفتر التحضير .


9 - حاول التنبؤ بصعوبات التعلم .

10 - دون ملاحظتك بعد أدائك للدرس ، لما تراه مناسباً في تعديل خطة الدرس مستقبلاً .

قف




مرحلة أثناء الدرس



كيف تدير فصلك بنجاح
طوال 45 دقيقة؟

مرحلة أثناء الدرس

كيف تدير فصلك بنجاح 45 دقيقة؟



استعد

قدّم لدرسك جيداً .



مرحلة أثناء الدرس


كيف تدير فصلك بنجاح 45 دقيقة ؟

🔔 خطوات التقديم الجيد :

1 - قدم عنصر التشويق لموضوع الدرس .

2 - أربط الجزء بالكل .

3 - توصل إلى موضوع الدرس من خلال الطلاب .




استعد


مرحلة أثناء الدرس

كيف تدير فصلك بنجاح 45 دقيقة ؟

استعد



استثر دافعية الطلاب .




مرحلة أثناء الدرس

كيف تدير فصلك بنجاح 45 دقيقة ؟

🔔 وذلك من خلال ما يلي :

استعد



1 - أربط الطلاب بالمعاني السامية والأهداف العليا .


2 - استخدم أسلوب الثناء والتشجيع باستمرار .

3 - اشعل التنافس الشريف بين الطلاب .

4 - كافي .

مرحلة أثناء الدرس

كيف تدير فصلك بنجاح 45 دقيقة ؟




استعد

استخدم وسائلك التعليمية بفاعلية.



مرحلة أثناء الدرس

كيف تدير فصلك بنجاح 45 دقيقة ؟



استعد


لا تتكلف الاجابة على كل سؤال، وقل: (لا أعلم)





مرحلة أثناء الدرس

كيف تدير فصلك بنجاح 45 دقيقة ؟

استعد




كن حليماً .. بشوشاً .. جاداً .



مرحلة أثناء الدرس

كيف تدير فصلك بنجاح 45 دقيقة ؟

حليماً : فلا تغضب .. لاتغضب .. لاتغضب ..




استعد




مرحلة أثناء الدرس

كيف تدير فصلك بنجاح 45 دقيقة ؟

بشوشاً : يحبك الطلاب ، فيُصغوا إليك بسمعهم
وأفئدتهم .




استعد



مرحلة أثناء الدرس

كيف تدير فصلك بنجاح 45 دقيقة ؟


جاءاً : فَيُقْبَل الطلاب على الدرس باهتمام .



استعد


مرحلة أثناء الدرس

كيف تدير فصلك بنجاح 45 دقيقة ؟



استعد

وزع نقاشك بشكل جيد و عادل .







مرحلة أثناء الدرس

كيف تدير فصلك بنجاح 45 دقيقة؟

راع الفروق الفردية .



استعد





مرحلة أثناء الدرس

كيف تدير فصلك بنجاح 45 دقيقة ؟

أعد تقويمك بشكل جيد ، أثناء الدرس وبعده




استعد



مرحلة أثناء الدرس

كيف تدير فصلك بنجاح 45 دقيقة ؟

أعط الواجب بشكل معقول ومقبول .




استعد



مرحلة أثناء الدرس

كيف تدير فصلك بنجاح 45 دقيقة ؟


استعد



حافظ على وقت الحصة بالكامل .



مرحلة ما بعد الدرس




استمرارية النجاح ..

مرحلة ما بعد الدرس

استمرارية النجاح

حافظ على نموك المعرفي والتربوي والمهني



انطلق



مرحلة ما بعد الدرس

استمرارية النجاح


👉 وذلك بأمر منها :

1 - القراءة العامة والتخصصية .

2 - القراءات الموجهة من المشرف التربوي .

3 - اللقاءات التربوية .

4 - الزيارات المتبادلة .



انطلق

مرحلة ما بعد الدرس


استمرارية النجاح

5 - الدورات التدريبية .

6 - المشاغل التربوية .

7 - نقد المناهج .

8 - الدروس النموذجية .




انطلق

مرحلة ما بعد الدرس

استمرارية النجاح

اهتم بتقويم عطاءك باستمرار .



انطلق



مرحلة ما بعد الدرس

استمرارية النجاح


🔗 الأدوات المساعدة للتقويم :

1 - التقويم الذاتي .

2 - تقويم المشرف .

3 - تقويم الزملاء المعلمين .

4 - تقويم الطلاب .




انطلق

مرحلة ما بعد الدرس


استمرارية النجاح

استعن بالله ولا تعجز .



انطلق






معلومات النجم




معوقات النجاح




معوقات شخصية :




معوقات النجاح




🔔 الفهم الخاطئ لقوة الشخصية




معوقات النجاح



الفهم القاصر لدور المعلم . 🔔




معوقات النجاح



النظرة المتشائمة .




معوقات النجاح



🔔 التركيز على النقد .




معوقات النجاح




كثرة التكاليف :




معوقات النجاح



الشعور بعدم التقدير :



معوقات النجاح





ضعف الإمكانيات :




معوقات النجاح


الفجوة بين النظرية والتطبيق :




معوقات النجاح



التربية الأسرية الخاطئة :



معوقات النجاح



وسائل الإعلام :



النهاية

والآن هانحن أخي الحبيب ، نصل إلى نهاية الخطوة الأولى في طريق النجاح .. أرجو منك أن تفكر جيداً بالخطوة الثانية .. تحرسك عين المولى سبحانه ، وتكلوك عنايته .

ولا تنسى أن فلذات أكبادنا بانتظارك في الطرف الآخر من هذا الطريق .

① وقل اعملوا فسيرى الله عملكم ورسوله والمؤمنون 📞

تحيةً طيبةً .. والله يحفظك ويرعاك .

أخوك المحب : عبد العزيز المضواحي



مراجع تهمك حول هذا العرض



- المدخل في تدريس العلوم .
د . أحمد النجدي وآخرون.
- التدريس الفعال للعلوم الطبيعية .
د . هالة بخش .
- قياس وتقويم التحصيل الدراسي .
د . رجاء أبو علام .
- دليل المعلم إلى تحقيق الأهداف التعليمية السلوكية
أ . محمد السيد محمد مرزوق .
- المدرس ومهارات التوجيه .
أ . محمد بن عبد الله الدويش .
- دليل المعلم في بناء الاختبارات .
د . علي بن عبد الخالق القرني وآخرون .
- دليل المعلم .
وزارة المعارف .
- 33 خطوة لتدريس ناجح .
أ . راشد حسين العبد الكريم .
- كتاب المعلم لمقرر فيزياء الصف الثالث ثانوي
وزارة المعارف .